



GRIP LOB Activiteiten

Rol VO | Inschrijvingen monitoren

GRIP LOB Activiteiten

ROLLEN: VO / VO BEHEERDER

LOB Activiteiten – Inschrijvingen monitoren

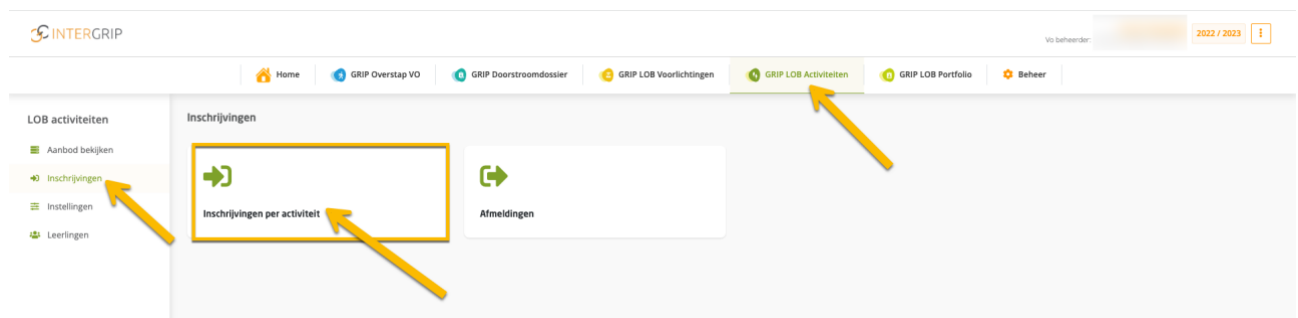
Achtergrond

De module GRIP LOB Activiteiten stelt leerlingen in staat om zich digitaal in te schrijven voor meeloopdagen en andere oriëntatie-activiteiten die hen helpen bij het maken van een vervolgkeuze. Vo en mbo werken hierin nauw samen.

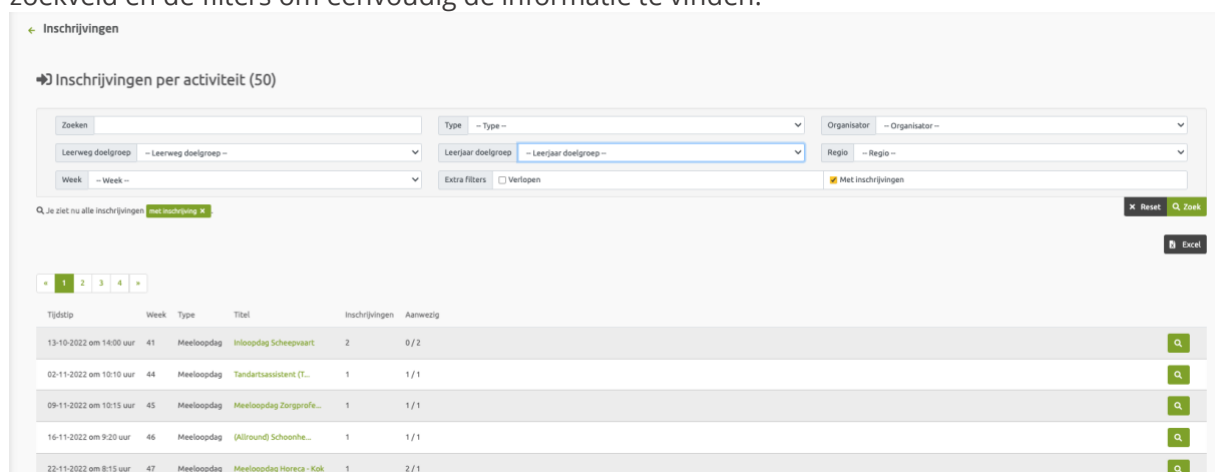
Deze handleiding gaat in op hoe u de voortgang van de inschrijvingen van de leerlingen kunt monitoren in Intergrip.

1. Inschrijvingen – Inschrijvingen per activiteit

Ga naar de module GRIP LOB Activiteiten, kies 'Inschrijvingen' en klik op 'Inschrijvingen per activiteit'.



Vervolgens wordt een overzicht getoond van alle inschrijvingen per activiteit. Gebruik het zoekveld en de filters om eenvoudig de informatie te vinden.



Klik op het symbool met het vergrootglas om voor een activiteit te bekijken wie zich heeft ingeschreven en of deze leerlingen aanwezig zijn geweest.

02-11-2022 om 10:10 uur 44 Meeloopdag Tandartsassistent (T... 1 1/1

➔ Inschrijvingen voor Tandartsassistent (TA) N4 *meeloopdag*

Organisator Scalda

Activiteit Tandartsassistent (TA) N4 *meeloopdag*

Leerjaar doelgroep 4

Niveau 4

Leerweg doelgroep vmbo kaderberoepsgerichte leerweg (KB)
vmbo gemengde leerweg (GL)
vmbo theoretische leerweg (TL)
havo
mbo

| Naam | School van herkomst | Type school | Leeftijd | E-mailadres | Presentie |
|------|---------------------|-------------|----------|-------------|-----------|
| | | | | | Aanwezig |

Tip: Exporteer de inschrijvingen naar Excel om een overzicht te exporteren van alle inschrijvingen. Deze export bevat gegevens over de leerlingen, activiteiten, organisatoren, datums, plaatsen, locaties en statussen van de inschrijvingen.

2. Inschrijvingen – Afmeldingen

Ga naar de module GRIP LOB Activiteiten, kies 'Inschrijvingen' en klik op 'afmeldingen'.

Vervolgens wordt een overzicht getoond van alle afmeldingen.

Inschrijvingen

➔ Afmeldingen overzicht (28)

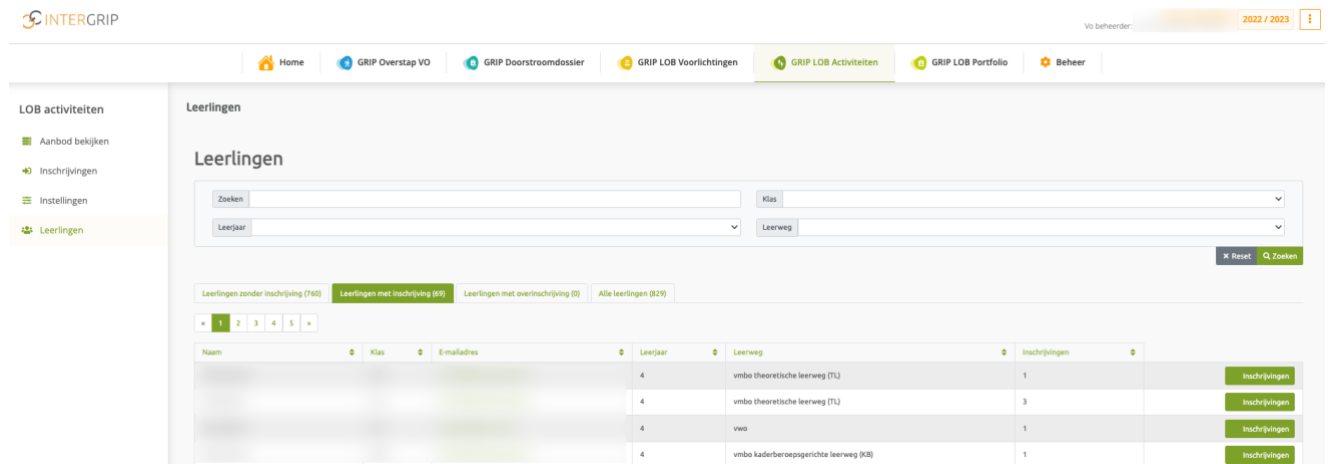
Organisator: - Organisator - Type: - Type -

| Tijdstip | Organisator | Activiteit | Leerling | School van herkomst | Type school | Afgemeld op | Afgemeld door | Reden |
|----------------------------------|-------------|--------------------|----------|---------------------|-------------|------------------|---------------|---|
| 09 mei 2023 van 12:30 tot 16:05 | Scalda | Meeloopdag Ret... | | Vo | | 20-09-2023 21:30 | student | Ik heb al voldoende informatie |
| 28 mei 2023 van 12:30 tot 16:05 | Scalda | Meeloopdag Ret... | | Vo | | 05-09-2023 13:49 | student | Ik heb deze week toetsweek en krijg geen vrij van school |
| 21 mei 2023 van 8:30 tot 16:15 | Scalda | Meeloopdag Prae... | | Vo | | 03-09-2023 8:59 | student | Geen vertief t.o.m. een toets. |
| 28 feb. 2023 van 9:30 tot 12:00 | Scalda | Een schied met... | | Vo | | 09-02-2023 20:07 | student | kan deze datum toch niet. |
| 16 feb. 2023 van 9:00 tot 16:00 | Scalda | COS *Meeloopda... | | Vo | | 23-01-2023 18:26 | student | Omdat ik het toch niet helemaal zag zitten en deze datum toch niet goed uitkwam maar er is al een andere oplossing voor gekomen |
| 26 jan. 2023 van 14:00 tot 16:00 | Scalda | Inloopdag Techn... | | Vo | | 19-01-2023 22:14 | student | Omdat ik de res met de moette vind en bouw vind ik minder leuk |
| 30 jan. 2023 van 9:00 tot 10:30 | Scalda | Online voorlic... | | Vo | | 18-01-2023 20:49 | student | Ik vind niet dat het online was dacht dat het op een school was |

Dit overzicht is tevens te exporteren naar Excel.

3. Leerlingen

Ga naar de module GRIP LOB Activiteiten en kies 'leerlingen'.



The screenshot shows the 'Leerlingen' module in the INTERGRIP system. The interface includes a search bar with filters for 'Zoeken', 'Klas', 'Leerjaar', and 'Leerweg'. Below the search bar, there are tabs for different student categories: 'Leerlingen zonder inschrijving (740)', 'Leerlingen met inschrijving (89)', 'Leerlingen met overinschrijving (0)', and 'Alle leerlingen (829)'. A table displays the following data:

| Naam | Klas | E-mailadres | Leerjaar | Leerweg | Inschrijvingen |
|------|------|-------------|----------|--|----------------|
| | | | 4 | vmbo theoretische leerweg (TL) | 1 |
| | | | 4 | vmbo theoretische leerweg (TL) | 3 |
| | | | 4 | vwo | 1 |
| | | | 4 | vmbo kaderberoepsgerichte leerweg (KB) | 1 |

Vervolgens wordt een overzicht getoond van alle leerlingen en de status van hun inschrijving:

1. Leerlingen zonder inschrijving;
2. Leerlingen met inschrijving;
3. Leerlingen met overinschrijving;
4. Alle leerlingen.

Zo heeft u direct zicht op de voortgang van de inschrijvingen van de leerlingen.

GRIP LOB Activiteiten

MEER INFORMATIE

[Kan ik als mentor/decaan mijn leerlingen helpen met een in- of uitschrijving?](#)

Voor meer informatie en onderwerpen: [klik hier](#).